

PROJEKTBAROMETERN APRIL 2008

ProjektBarometern kommer att genomföras två gånger om året med fokus på projektledarens vardagliga arbetsituation.

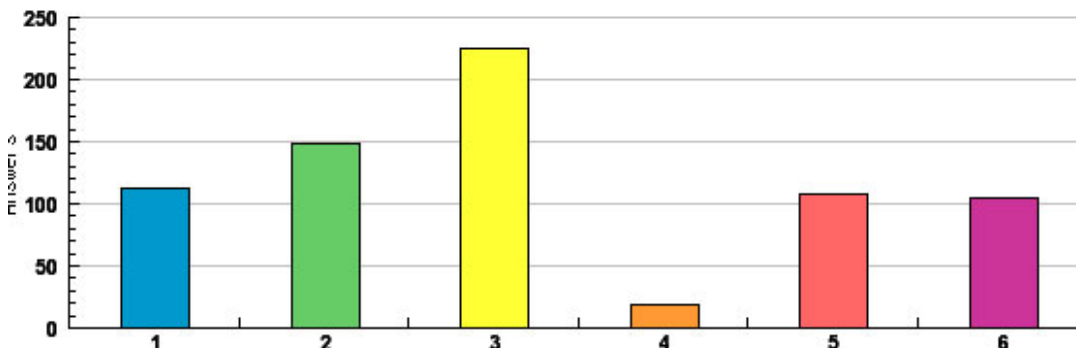
Undersökningen i april 2008 skickades ut till 3600 personer varav 739 svarande, en svarsfrekvens motsvarande 20 procent. 582 svarande identifierades som projektledare (projektledning ingår i deras arbetsuppgifter).

De svarande är i åldrarna 26-65 varav 59 procent är män och 38 procent kvinnor. 19 procent arbetar i IT-branschen, 17 procent inom offentlig sektor och 10 procent inom hälso- och sjukvård.

Projektledare önskar bättre stöd från ledningen

39 procent av projektledarna önskar bättre stöd från ledningen i sina projekt. Drygt 25 procent önskar mer personella resurser i projektet. Endast 2 procent önskar mindre styrning från ledningen.

Vad skulle underlätta ditt projektarbete mest?

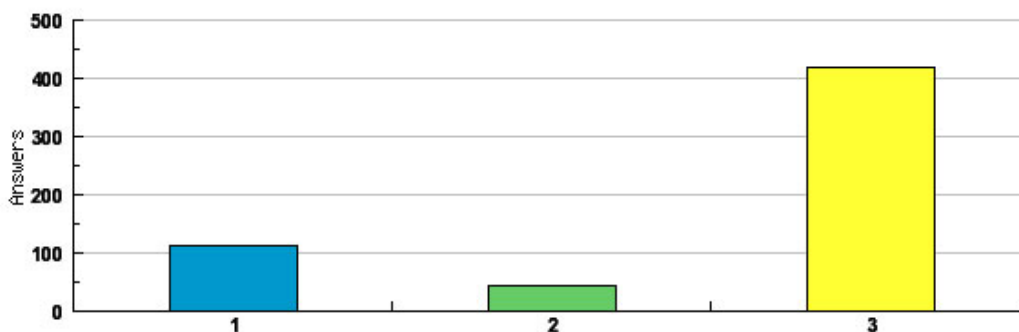


1. Utbildning (19 %)
2. Fler projektmedlemmar (25 %)
3. Bättre stöd från ledning (39 %)
4. Mindre styrning från ledning (3 %)
5. Större budget (19 %)
6. Annat

Projektledare prioriterar måluppfyllelse över tidsram och budget

72 procent av de svarande anger att de prioriterar kvaliteten i projektet högst, framför tidsramen och budgeten. 19 procent prioriterar att projektet blir färdigt inom utsatt tidsram och cirka 7 procent prioriterar budgeten i första rummet.

Vad prioriterar du högst i ett projekt?

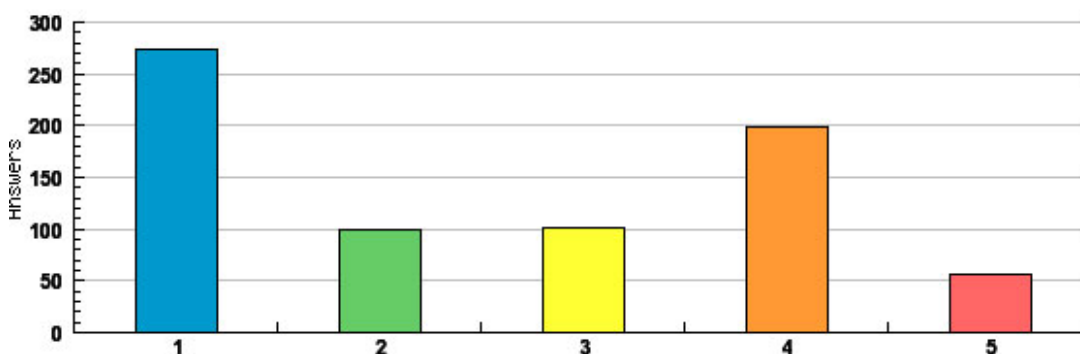


1. Att projektet blir färdigt inom utsatt tidsram (19 %)
2. Att projektet håller sig inom utsatt budgetram (8 %)
3. Att kvaliteten i projektet möter uppsatta mål (72 %)

Budget stressar minst och deadlines mest

47 procent av projektledarna säger att deadlines stressar mest, 34 procent tycker att uppnå målen och 18 procent säger gruppkommunikation och 17 procent säger budget.

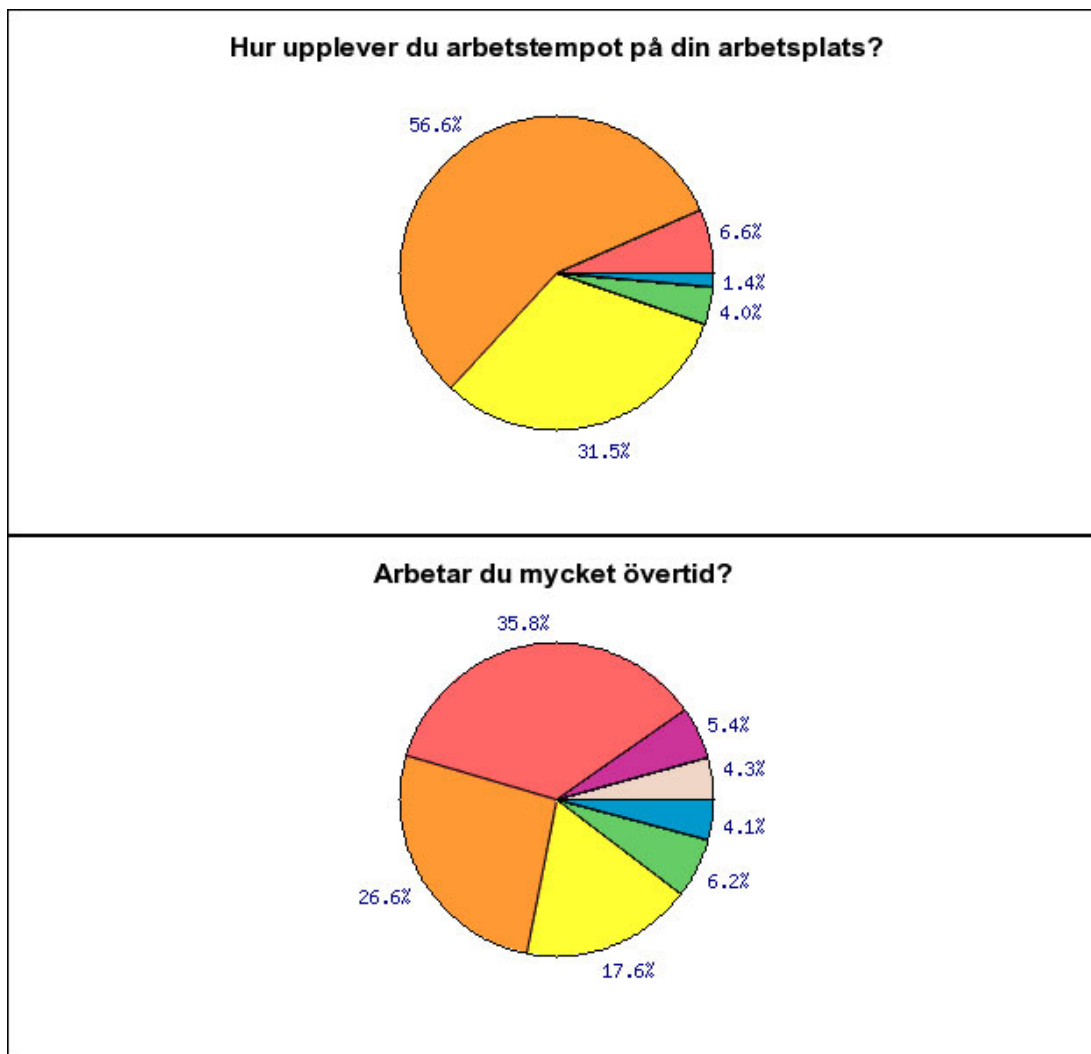
Vad stressar dig mest i projektarbetet?



1. Tidsramen (47 %)
2. Budgeten (17 %)
3. Projektgruppens samarbete (17 %)
4. Att uppnå uppsatta mål (34 %)
5. Annat

Projektledare har högt arbetstempo – men tycker att det är ok

67,5 procent av projektledarna uppger att de jobbar över en eller flera gånger i veckan. 56 procent anger att tempot på arbetsplatsen är högt men bara 6,5 procent anser att tempot är för högt. Projektledare hinner ändå ta ut mer semester än de lagstaddade fem veckorna, 45 procent tar ut sex veckor eller mer.



Hur upplever du arbetstempot på din arbetsplats?

- för lågt
- lågt tempo
- lagom tempo
- högt tempo
- för högt tempo

Arbetar du mycket övertid?

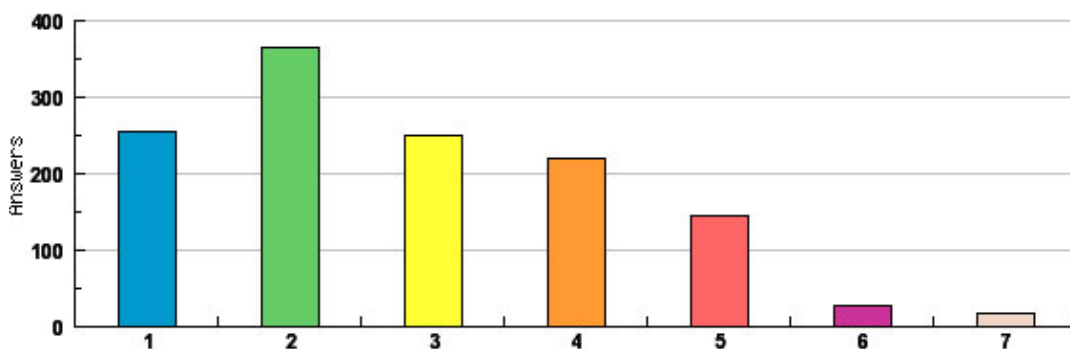
- Aldrig
- En gång i kvartalet

- En gång i månaden
- En gång i veckan
- Flera gånger i veckan
- Varje dag
- Ingen uppfattning

Mest tid går till att kommunicera i projektet

63 procent lägger mycket tid på skriftlig och muntlig kommunikation, men även planering och möten tar mycket tid i anspråk för projektledare.

Vad lägger du mest tid på i projektarbetet?



(fler än ett svarsalternativ kunde väljas)

- 2. Kommunikation – både skriftlig och muntlig (63 %)
- 1. Planering och budget (44 %)
- 3. Möten (43 %)
- 4. Analys och utvärdering (38 %)
- 5. Administration (25 %)
- 6. Kompetensutveckling (5 %)
- 7. Annat

ÖVRIGA RESULTAT

Projektledare nöjda med balansen i livet:

93 procent svarar att de i det stora hela är nöjda med sin yrkesroll, med det ansvar de har och relationen till sina kollegor.

Projektplatsen bidrar till ökad effektivitet

87 procent av de svarande anger att Projektplatsen ökar deras effektivitet när de driver projekt. Av dem som anser detta svarar 36 procent att deras effektivitet ökar *mycket* som ett resultat av projektplatsen och 44 procent svarar att deras effektivitet ökar lite.